

La Fondazione per il Biellese

Relazione sulla situazione
patrimoniale e finanziaria
esercizio 2017
della Fondazione
e sulla sua attività istituzionale

31 Maggio 2018

I dati patrimoniali al 31.12.2017

Stato Patrimoniale

ATTIVO	€ 247.977.351	PASSIVO	€ 247.977.351
Imm.ni materiali ed immateriali:	€ 21.420.335		
- Immobili	€ 20.484.238		
- Beni mobili strumentali	€ 812.926	Patrimonio netto	€ 225.064.390
- Collezioni d'arte	€ 123.171		
Investimenti:	€ 216.759.093	Fondi per attività d'istituto:	€ 18.708.109
Immobilizzazioni finanziarie:	€ 138.149.831	- Fondo stabilizzazione erogazioni	€ 2.960.026
-Partecipazioni	€ 112.674.454	-Fondi per erogazioni nei settori rilevanti	€ 1.987.778
- titoli di debito	€ 20.025.115	- Altri Fondi per interventi partecipativi	€ 13.760.305
-Altri titoli e crediti vari	€ 5.450.262		
Strumenti finanziari:	€ 78.609.262	Fondo per il volontariato	€ 408.592
- G.P.M.	€ 55.253.193	Fondo rischi e oneri (imposte e acc.ti)	€ 839.575
- Fondi d'investimento	€ 23.356.069		
Altre voci:	€ 9.797.923	Altre passività:	€ 2.956.685
Crediti	€ 1.035.833	Trattamento fine rapporto	€ 226.403
Disponibilità liquide	€ 8.319.353	Erogazioni deliberate	€ 1.480.318
Ratei e risconti attivi	€ 442.737	Debiti	€ 1.210.712
		Ratei e risconti passivi	€ 39.252

Attivo**Beni immobili****€ 20.484.238**

Il patrimonio immobiliare della Fondazione Cassa di Risparmio di Biella include immobili di pregio sia architettonico sia storico-culturale,
(al netto degli ammortamenti effettuati nel corso degli anni):

Palazzo Gromo Losa	€ 10.674.817
Villa Boffo	€ 2.731.448
Villa Poma (Sede)	€ 2.064.575
Cascina Oremo	€ 1.922.019
Casa e torre del Principe – Ricetto di Candelo	€ 1.352.384
Ex Monte di Pietà	€ 870.422
Spazio Cultura	€ 861.925
Palco Teatro Sociale Villani	€ 6.648
Totale	€ 20.484.238

Attivo

Collezioni d'arte

€ 812.926

La Fondazione possiede una collezione d'arte composta da più di 100 pezzi tra dipinti, sculture e oggetti d'arte e nella quale sono rappresentati i più importanti artisti biellesi:



Delleani,
Bozzalla,
Fico
Nespolo



Beni mobili strumentali

€ 123.171

La voce beni mobili strumentali include tutti i beni, gli impianti, le attrezzature e l'arredamento degli spazi gestionali ed espositivi della Fondazione.

Attivo

Investimenti

in

Partecipazioni € 112.674.454

A) PARTECIPAZIONI STRUMENTALI:	13.700.637
•CITTÀ STUDI SPA	12.512.503
•FONDAZIONE PER IL SUD	1.178.134
•PALAZZO GROMO LOSA SRL	10.000
B) ALTRE PARTECIPAZIONI:	98.410.929
•BIVERBANCA S.P.A.	69.467.464
•NORDIND SPA	1
•BIELLA INTRAPRENDERE SPA	1
•BANCA POPOLARE ETICA s.c. a r.l.	5.164
•BIVERBROKER S.R.L.	148.820
•CASSA DEPOSITI E PRESTITI S.p.A.	8.725.313
•CDP RETI S.p.A.	12.000.000
•PERSEO S.P.A.	0
•BANCA SELLA	249.660
•BANCA D'ITALIA	7.500.000
•BANCA MPS BURDEN IT UT2	154.506
•STRUTTURA INFORMATICA S.P.A	160.000
E) CREDITI DA CONTATTO IN ASS. PARTECIPAZIONE	562.888
•FINPIEMONTE	562.888

Altri Investimenti

STRUMENTI FINANZIARI NON IMM.TI	78.609.262
<ul style="list-style-type: none"> G.P.M. Fondi comuni di Investimento 	55.253.193 23.356.069
TITOLI DI DEBITO	20.025.115
<ul style="list-style-type: none"> BTP Scad. 01/02/37 Obbligazioni ASTREA 4% TF Obbligazioni MPS 5/15 TF 	15.679.629 2.500.000 1.845.486
ALTRI TITOLI (Fondi non quotati)	5.450.262
<ul style="list-style-type: none"> Fondo Social Human Purpose REAM Sgr Fondo Abitare Sostenibile Piemonte Polaris TSC Fund Gescare Real Estate 	1.000.000 450.262 4.000.000

Altre voci € 9.797.923

di cui:

Crediti per € 1.035.833 così composti

- acconto IRES e IRAP € 825.635
- credito d'imposta € 130.395
- altri crediti € 79.803

Disponibilità liquide per € 8.317.353

di cui buona parte per investimenti da effettuati ad inizio 2018

Ratei e risconti attivi per € 442.737

La voce comprende in particolare ratei su obbligazioni e btp per la parte di incasso delle cedole non di competenza dell'esercizio per € 216.847

Patrimonio netto

€ 225.064.390

	2016	2017	% variazione 2017 su 2016
Fondo di dotazione	124.360.351	124.360.351	0 %
Riserva da donazioni	190.097	190.098	0 %
Riserva da rivalutazioni e plusvalenze	64.905.900	64.905.900	0 %
Riserva obbligatoria	30.494.941	31.778.170	+ 4,21 %
Riserva per l'integrità del patrimonio	3.829.871	3.829.871	0 %

Fondi per l'attività di istituto

€ 18.708.109

	2016	2017	% variazione 2017 su 2016
Fondo stabilizzazione erogazioni	2.960.026	2.960.026	0 %
Fondo erogazioni nei settori rilevanti	640.067	1.987.778	+ 210,56 %
Fondi per erogazioni anni successivi	3.600.093	4.947.804	+ 210,56 %
Altri fondi per interventi partecipativi <small>(Fondo prudenziale partecipazioni Città Studi, Fondazione per il Sud, Nordind, ecc. ...)</small>	14.363.641	13.760.305	- 4,20 %
Altri Fondi			
Fondo per il volontariato	315.323	408.592	+ 29,58 %
Fondo rischi e oneri <small>(Fondo imposte e accantonamenti prudenziali)</small>	751.531	839.575	+ 11,72 %

Altre Passività € 2.956.685

Erogazioni deliberate per € 1.480.318

La voce evidenzia le somme deliberate nei settori di intervento, ma non ancora pagate ai beneficiari.

Debiti per € 1.210.712

La voce evidenzia i debiti verso Erario, amministratori, collaboratori, fornitori, nonché verso Biverbanca per sottoscrizioni mutui immobiliari.

Trattamento di fine rapporto per € 226.403

La voce evidenzia i Fondi accantonati negli anni spettanti ai dipendenti per il pagamento del T.F.R..

Ratei e risconti passivi € 39.252

La voce si riferisce alla quota non di competenza dell'esercizio dell'affitto degli immobili di proprietà.

Conto Economico

Sintesi dei dati economici 2017

	2016	2017	% variazione 2017 su 2016
Proventi ordinari e straordinari	€ 7.705.002	€ 8.650.671	+12,27 %
Oneri di gestione e straordinari	€ 1.995.279	€ 1.642.703	-17,67 %
Imposte	€ 701.057	€ 591.822	- 15,58 %
Avanzo	€ 5.008.665	€ 6.416.146	+28,10 %
Distribuzione Avanzo			
Erogazioni deliberate :	€ 3.286.948	€ 3.598.710	+9,48 %
- nei settori rilevanti	€ 2.862.074	€ 3.106.307	+ 8,53 %
- negli altri settori	€ 424.874	€ 492.403	+ 15,83 %
Accantonamenti			
- alla riserva obbligatoria (20% dell'avanzo d'esercizio)	€ 1.001.733	€ 1.283.229	+ 28,10%
- Fondo erogazioni nei settori rilevanti	574.399	1.347.711	+ 134,63 %
- Fondo per il volontariato	133.564	171.097	+ 28,10 %
- Altri Fondi (Fondo iniziative comuni Acri)	12.021	15.399	+ 28,10%

Conto Economico

Dettaglio dei Proventi 2017 per € 8.650.671

	2016	2017	% variazione 2017 su 2016
-Dividendi da partecipazioni	4.448.120	3.823.833	- 14,03 %
- Risultato delle G.P.M.	1.154.549	1.089.452	- 5,64 %
- Interessi e proventi assimilati	901.509	596.783	- 33,80 %
- Rivalutazione netta strumenti finanziari non imm.ti	206.442	710.746	+ 244,28 %
- Risultato negoziazione finanziari non immobilizzati	955.848	497.926	- 47,91 %
- Rivalutazione netta da immobilizzazioni finanziarie (vendita F2i)	0	1.831.359	+ 100,00 %
- Altri Proventi (affitti)	18.156	18.193	+ 0,20 %
- Proventi straordinari (liquidaz. Perseo spa e rimborsi vari)	20.377	82.379	+ 304,27 %

Conto Economico

Dividendi 2017 per € 3.823.833

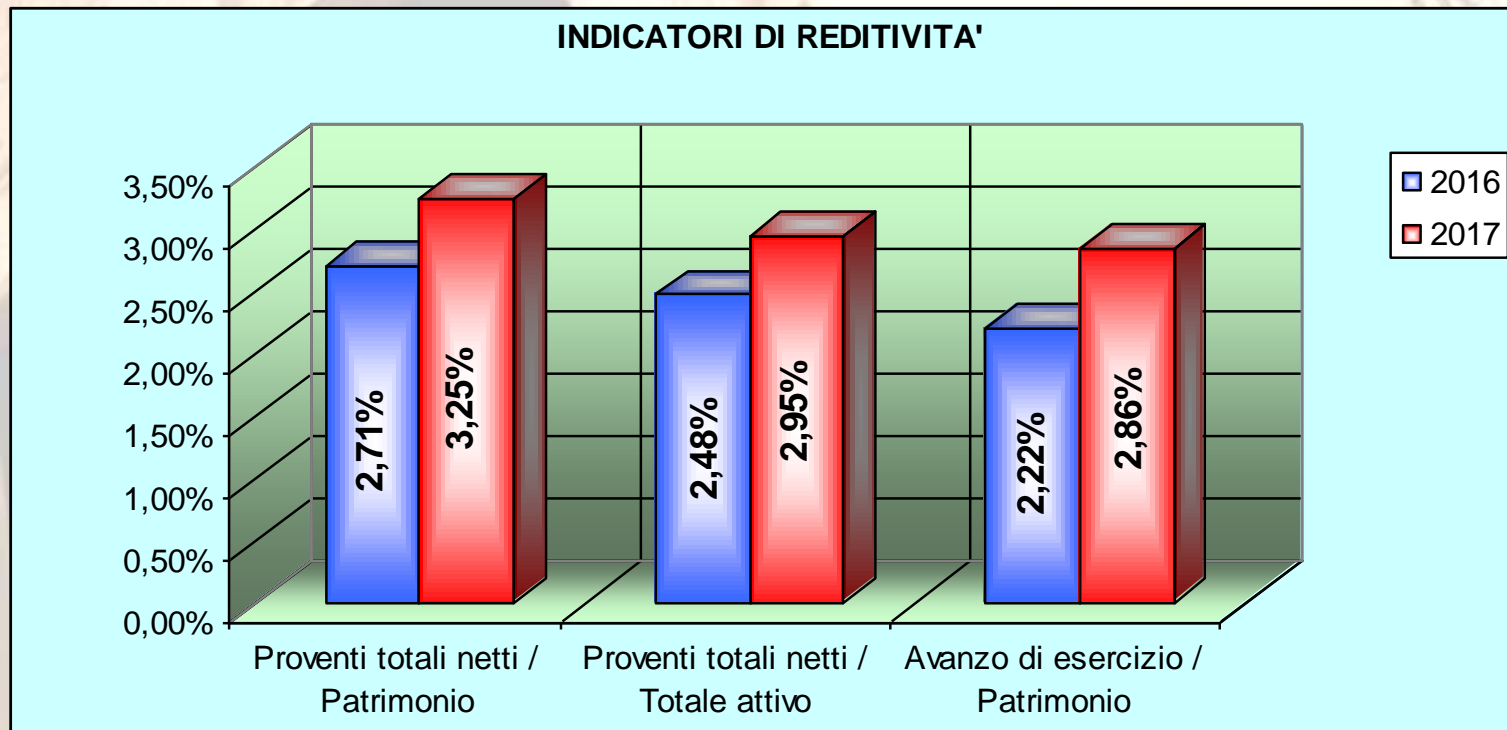
	2016	2017	% variazione 2017 su 2016
Biverbanca SpA	2.040.768	1.499.340	-26,53%
Cassa depositi e prestiti SpA	834.738	834.737	0,00%
Cassa depositi e prestiti reti SpA	1.381.518	959.749	-30,53%
Banca Sella SpA	1.180	2.424	+ 105,42%
Banca d'Italia SpA	0	226.667	+ 100,00%
TSC Fund	90.000	152.000	+ 68,89%
Biverbroker Srl	22.000	70.800	+ 221,82%
Fondo Italiano Infrastrutture (F2i)	77.916	78.116	+ 0,26%

Conto Economico

Dettaglio Oneri 2017	2016	2017	Variaz.	%
Oneri di gestione: suddivisi in	1.961.720	1.570.317	-391.403	-19,95%
- compensi organi statutari	173.751	168.169	-5.581	- 3,21%
- per il personale	428.364	438.126	9.762	2,28%
- per consulenti e collaboratori esterni	379.045	272.874	-106.172	-28,01%
- per servizi di gestione del patrimonio	289.207	243.109	-46.098	-15,94%
- interessi passivi ed altri oneri finanziari	12.334	6.701	-5.633	-45,67%
- commissioni di negoziazione	177.595	84.770	-92.825	-52,27%
- ammortamenti	54.272	39.767	-14.505	-26,73%
- accantonamenti	30.000	30.000	0	0,00%
- altri oneri	417.152	286.801	-130.351	-31,25%
Oneri straordinari	33.559	72.386	+ 38.827	+115,70%
Oneri di gestione e straordinari	1.995.279	1.642.703	- 352.576	-17,67 %
Imposte	701.057	591.822	-109.236	-15,58%

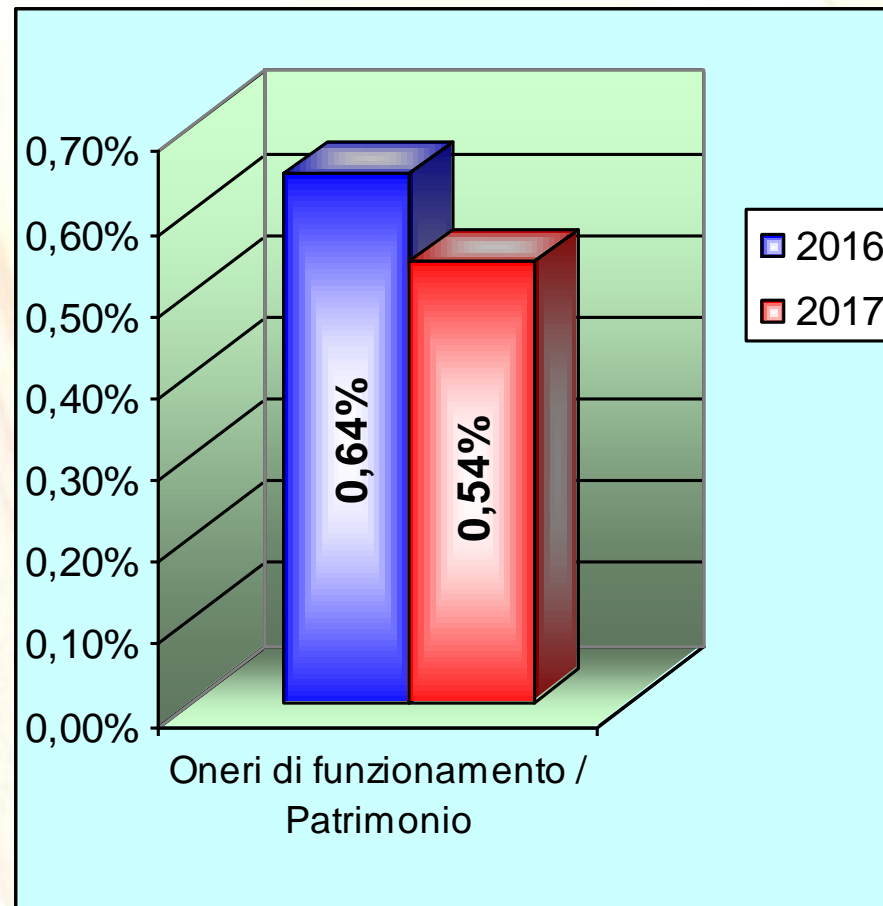
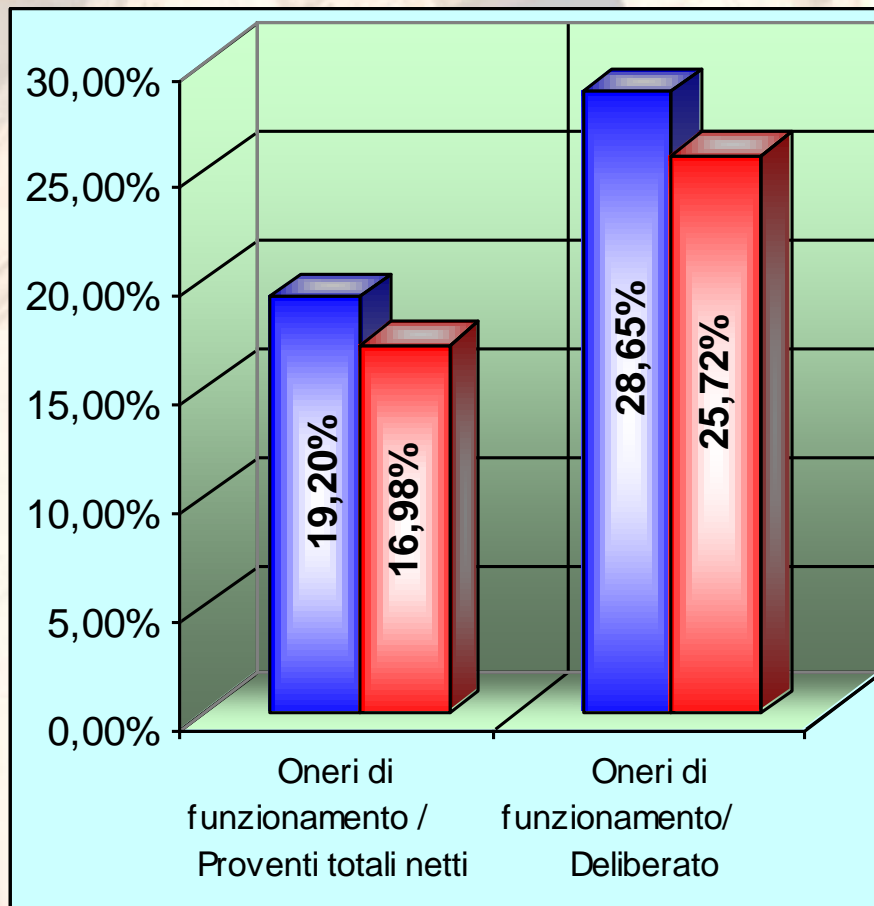
Indicatori gestionali

Redditività



Indicatori gestionali

Efficienza



Indicatori gestionali

Attività Istituzionale

